# MAXX Into S

## SANITÁRNY ČISTIACI PROSTRIEDOK NA BÁZE KYSELINY

**Riešenia šetrné ku klíme, ktoré zabraňujú tvorbe odpadu a chránia ľudí a planétu.**

EU Ecolabel: DE/020/422

## Výkonnosť

- Založený na inovatívnej a účinnej kombinácii gélu, kyseliny a povrchovo aktívnej látky.
- Vďaka viskóznemu zloženiu vynikajúco odstraňuje sanitárne znečistenie, a to aj na zvislých plochách.

## Účinnosť

- Účinný v nízkej koncentrácii (od 0,2 %), čo optimalizuje náklady na čistenie.
- Spája v sebe vynikajúci čistiaci výkon s účinným odstraňovaním vodného kameňa a príjemnou vôňou.

## Bezpečnosť

- Nie je potrebné osobitné školenie o bezpečnosti a ďalšie OOP.
- Systém farebného kódovania umožňuje jasne rozlíšiť, ktorý výrobok je vhodný na príslušné použitie.
- Zloženie, ktoré nepoškodzuje materiály
- Použitie kozmetického farbiva

## Udržateľnosť

- Znižuje emisie CO2 súvisiace s výrobou a dopravou približne o 60 %.*
- Znižuje tvorbu odpadu približne o 50 %.*




*Na základe prostriedku MAXX Into S 1 l pri zriedení 0,2 % oproti porovnateľnému výrobku Ecolab v 1 l štandardnom balení pri zriedení 0,5 %



# Návod na použitie



1.Skontrolujte hygienický plán a etiketu výrobku, kde nájdete podrobné informácie o použití.

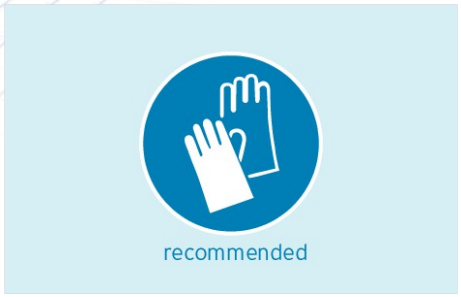


2.Pri manipulácii s výrobkom noste vhodné ochranné oblečenie.

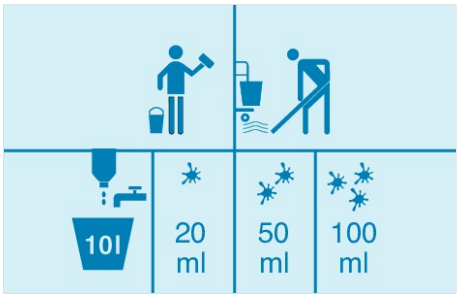


3.Rozrieďte 20 až 100 ml prostriedku **MAXX Into S** v 10 l vody. Pri rutinnom čistení bežného znečistenia zmiešajte 50 ml prostriedku Maxx Into S s 10 l studenej vody. Pri silnom znečistení používajte nezriedený.

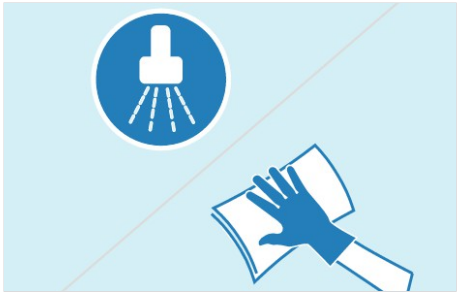

4.Povrch utrite. Odporúčame používať s farebne odlíšenými utierkami z mikrovlákna Polifix®, aby sa zabránilo krížovej kontaminácii. Opláchnite vodou alebo utrite čistou navlhčenou handrou.



5.Na ručné čistenie podláh odporúčame prostriedok **MAXX Into S** v kombinácii so systémom mopu Ecolab z mikrovlákna.

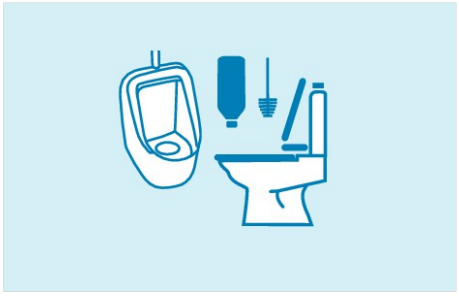

6.V toaletách a/alebo pisoároch používajte prostriedok **MAXX Into S** nezriedený.

## Osobitné upozornenia

- V porovnaní s bežnými prípravkami je potrebné len malé množstvo prostriedku. Správne dávkovanie šetrí náklady a minimalizuje vplyv na životné prostredie. Uchovávajte mimo dosahu detí.
- Pred aplikáciou otestujte kompatibilitu materiálu na malej nenápadnej ploche.
- Pri čistení podlahy umiestnite výstražné značky „Pozor mokrá podlaha“ a nechajte ich na mieste, kým povrch úplne nevyschne.
- **Iba na profesionálne použitie.** Karta bezpečnostných údajov je pre profesionálnych používateľov k dispozícii na požiadanie.

## Informácie o bezpečnosti

- Nemiešajte so žiadnym iným výrobkom.
- Ďalšie informácie a bezpečnostné pokyny nájdete na etikete výrobku a v karte bezpečnostných údajov.

## Podmienky skladovania

- Skladujte pri teplote 0 °C až 30 °C iba v originálnej uzavretej nádobe.

## Hodnota pH

| 1 | **2** | 3 | 4 | 5 | 6 | 7 |
|---|---|---|---|---|---|---|

## Veľkosť balenia

| Výrobok | Č. výrobku | Veľkosť balenia |
|---|---|---|
| MAXX Into S | 9107890<br>9107910 | 12 x 1 l |
| MAXX Into S | 9107930 | 2 x 5 l |

**Worldwide Headquarter**
Ecolab Inc.
1 Ecolab Place, St. Paul, MN55102
1.800.35.CLEAN

**European Headquarter**
Ecolab Europe GmbH
Richtistr. 7
CH-8304 Wallisellen

**Ecolab Slovakia**
Ecolab GmbH, o.z.
Čajakova 18
81105 Bratislava
Slovensko
Tel.: +421 - 2 - 68622717

www.ecolab.com

© 2022 Ecolab USA Inc. All rights reserved. MAXX Into S_SK-sk_07DEC22_draft_1